

清华大学工业工程系 2016-2020 年学生就业情况报告

2016-2020 年清华大学工业工程系总毕业生人数 558 人（此人数指参加就业派遣的学生，不包含在职研究生与国际学生），就业情况统计如下。

一、就业率与毕业去向

毕业生就业率，是指深造和就业毕业生数量占毕业生总数的比例。其中，深造包含国内升学和出国（境）深造；就业包含签三方协议就业和灵活就业两种形式；“未定去向”指尚未落实毕业去向，包含拟继续深造、待就业等情形。

表 1 2020 年毕业生去向分布情况

毕业去向	本科（61 人）		硕士（23 人）		博士（26 人）	
	人数	比例	人数	比例	人数	比例
深造	48	78.7%	2	8.7%	3	11.5%
国内	28	45.9%	1	4.3%	0	0%
出国（境）	20	32.8%	1	4.3%	3	11.5%
就业	12	19.7%	21	91.3%	23	88.5%
签约就业	3	4.9%	19	82.6%	22	84.6%
灵活就业	9	14.8%	2	8.7%	1	3.9%
未定去向	1	1.6%	0	0%	0	0%

表 2 2019 年毕业生去向分布情况

毕业去向	本科（51 人）		硕士（38 人）		博士（15 人）	
	人数	比例	人数	比例	人数	比例
深造	47	92.1%	0	0%	2	13.3%
国内	25	49.0%	0	0%	0	0%
出国（境）	22	43.1%	0	0%	2	13.3%
就业	4	7.9%	38	100%	13	86.7%
签约就业	3	5.9%	33	86.8%	12	80.0%
灵活就业	1	2.0%	5	13.2%	1	6.7%
未定去向	0	0%	0	0%	0	0%

表3 2018年毕业生去向分布情况

毕业去向	本科 (59人)		硕士 (39人)		博士 (14人)	
	人数	比例	人数	比例	人数	比例
深造	51	86.4%	6	15.4%	4	28.6%
国内	26	44.1%	3	7.7%	3	21.4%
出国 (境)	25	42.3%	3	7.7%	1	7.2%
就业	8	13.6%	33	84.6%	10	71.4%
签约就业	2	3.4%	26	66.7%	8	57.1%
灵活就业	6	10.2%	7	17.9%	2	14.3%
未定去向	0	0%	0	0%	0	0%

表4 2017年毕业生去向分布情况

毕业去向	本科 (61人)		硕士 (41人)		博士 (7人)	
	人数	比例	人数	比例	人数	比例
深造	53	86.8%	3	7.3%	1	14.3%
国内	24	39.3%	1	2.4%	1	14.3%
出国 (境)	29	47.5%	2	4.9%	0	0%
就业	8	13.2%	38	92.7%	6	85.7%
签约就业	3	5%	29	70.7%	6	85.7%
灵活就业	5	8.2%	9	22%	0	0%
未定去向	0	0%	0	0%	0	0%

表5 2016年毕业生去向分布情况

毕业去向	本科 (65人)		硕士 (49人)		博士 (9人)	
	人数	比例	人数	比例	人数	比例
深造	59	90.8%	7	14.3%	2	22.2%
国内	30	46.2%	0	0%	2	22.2%
出国 (境)	29	44.6%	7	14.3%	0	0%
就业	6	9.2%	42	85.7%	7	77.8%
签约就业	4	6.1%	30	61.2%	7	77.8%
灵活就业	2	3.1%	12	24.5%	0	0%
未定去向	0	0%	0	0%	0	0%

二、出国（境）深造情况

2016-2020年，工业工程系出国（境）深造的毕业生中超九成在世界名校就读，具体情况

见表 6。

表 6 2016-2020 年我系出国（境）毕业生赴以下世界名校深造

院校名称	本科	硕士	博士	总计
卡耐基梅隆大学	15	1	0	16
哥伦比亚大学	14	0	0	14
加州大学伯克利分校	10	0	0	10
佐治亚理工学院	9	0	0	9
芝加哥大学	7	1	0	8
纽约大学	6	0	0	6
华盛顿大学	6	0	0	6
新加坡国立大学	0	1	4	5
康奈尔大学	5	0	0	5
香港科技大学	3	2	0	5
西北大学	5	0	0	5
密歇根大学安娜堡分校	4	0	0	4
纽约城市大学巴鲁克学院	4	0	0	4
宾夕法尼亚大学	3	0	0	3
杜克大学	3	0	0	3
伊利诺伊大学厄巴纳-香槟分校	3	0	0	3
达特茅斯学院	3	0	0	3
密歇根大学	3	0	0	3
麻省理工学院	2	0	0	2
东京大学	2	0	0	2
巴黎高等商学院	1	1	0	2
斯坦福大学	1	0	0	1
牛津大学	0	0	1	1
苏黎世联邦理工学院	1	0	0	1
剑桥大学	1	0	0	1
伦敦大学学院	1	0	0	1
南洋理工大学	1	0	0	1
耶鲁大学	1	0	0	1
香港大学	1	0	0	1
约翰霍普金斯大学	1	0	0	1

院校名称	本科	硕士	博士	总计
伦敦国王学院	1	0	0	1
加州大学圣地亚哥分校	0	0	1	1
东京工业大学	0	1	0	1
威斯康星大学麦迪逊分校	1	0	0	1
德克萨斯大学奥斯汀分校	1	0	0	1
北卡罗来纳大学教堂山分校	1	0	0	1
都柏林三一学院	0	1	0	1
普渡大学	1	0	0	1
蒙特利尔大学	0	1	0	1
南加州大学	1	0	0	1
亚琛工业大学	0	1	0	1
博洛尼亚大学	1	0	0	1
加州大学欧文分校	0	1	0	1
弗吉尼亚大学	1	0	0	1
爱尔兰国立大学	0	1	0	1
筑波大学	0	1	0	1
佛罗里达州立大学	1	0	0	1

三、就业单位性质情况

2016-2020年，工业工程系毕业生就业单位以企业为主，达就业人数的78.7%，其中民营企业占47.8%。

表7 就业毕业生的单位性质分布

单位性质	本科 (39人)		硕士 (172人)		博士 (59人)		总计 (270人)	
	人数	比例	人数	比例	人数	比例	人数	比例
民营企业	19	48.7%	89	51.7%	21	35.6%	129	47.8%
国有企业	4	10.3%	33	19.2%	8	13.5%	45	16.7%
外资企业	3	7.7%	24	14.0%	4	6.8%	31	11.5%
高等院校	4	10.3%	0	0%	17	28.8%	21	7.8%
党政机关	2	5.1%	11	6.4%	4	6.8%	17	6.3%
科研单位	0	0%	11	6.4%	5	8.5%	16	5.9%
其他单位	7	17.9%	4	2.3%	0	0%	11	4.0%

四、就业单位省份情况

2016-2020 年毕业生就业地域分布如下，超五成毕业生选择京外单位就业。

表 8 就业毕业生的就业地域分布

省份	本科 (39 人)		硕士 (172 人)		博士 (59 人)		总计 (270 人)	
	人数	比例	人数	比例	人数	比例	人数	比例
北京	20	51.28%	62	36.05%	39	66.10%	121	44.81%
上海	5	12.82%	27	15.70%	7	11.86%	39	14.44%
浙江	2	5.13%	30	17.44%	5	8.47%	37	13.70%
广东	0	0%	34	19.77%	3	5.08%	37	13.70%
江苏	1	2.56%	3	1.74%	1	1.69%	5	1.85%
河南	1	2.56%	3	1.74%	0	0%	4	1.48%
河北	0	0%	3	1.74%	0	0%	3	1.11%
福建	0	0%	0	0%	3	5.08%	3	1.11%
湖北	0	0%	3	1.74%	0	0%	3	1.11%
云南	0	0%	3	1.74%	0	0%	3	1.11%
湖南	1	2.56%	1	0.58%	0	0%	2	0.74%
四川	1	2.56%	0	0%	1	1.69%	2	0.74%
陕西	2	5.13%	0	0%	0	0%	2	0.74%
天津	1	2.56%	0	0%	0	0%	1	0.37%
吉林	0	0%	1	0.58%	0	0%	1	0.37%
安徽	0	0%	1	0.58%	0	0%	1	0.37%
山东	0	0%	1	0.58%	0	0%	1	0.37%
广西	1	2.56%	0	0%	0	0%	1	0.37%
重庆	1	2.56%	0	0%	0	0%	1	0.37%
西藏	1	2.56%	0	0%	0	0%	1	0.37%
新疆	1	2.56%	0	0%	0	0%	1	0.37%
海外	1	2.56%	0	0%	0	0%	1	0.37%

五、签约单位情况

2016-2020 年毕业生签约单位列表如表 9。

表 9 2016-2020 毕业生签约单位

工作单位	本科	硕士	博士	总计
华为技术有限公司	0	11	0	11
北京三快在线科技有限公司	1	5	2	8

工作单位	本科	硕士	博士	总计
清华大学	0	0	7	7
浙江菜鸟供应链管理有限公司	0	5	2	7
浙江心怡科技供应链管理有限公司	0	7	0	7
浙江天猫技术有限公司	0	4	1	5
北京京东世纪贸易有限公司	0	1	3	4
国家烟草专卖局	0	2	2	4
杭州易才人力资源管理有限公司	0	4	0	4
上海华为技术有限公司	0	2	1	3
招商银行股份有限公司	0	3	0	3
中信建投证券股份有限公司	0	2	1	3
中国航空综合技术研究所	0	2	1	3
中共河北省委组织部	0	3	0	3
波士顿咨询（上海）有限公司	1	1	1	3
北京交通大学	0	0	2	2
北京华为数字技术有限公司	0	0	2	2
上汽大众汽车有限公司	0	2	0	2
邮政科学研究规划院	0	2	0	2
普华永道思略特管理咨询（上海）有限公司	0	0	2	2
杭州海康威视数字技术股份有限公司	0	2	0	2
福建省交通运输集团有限责任公司	0	0	2	2
心怡科技股份有限公司	0	2	0	2
ABB（中国）有限公司	0	1	0	1
IBM（中国）有限公司	0	1	0	1
阿里巴巴（中国）有限公司	0	1	0	1
阿里巴巴集团控股有限公司	0	0	1	1
阿里巴巴云计算（北京）有限公司	0	0	1	1
安徽启迪科技城投资发展有限公司	0	1	0	1
北京阿里巴巴云计算技术有限公司	0	1	0	1
北京迪信通商贸股份有限公司	0	1	0	1
北京嘀嘀无限科技发展有限公司	0	1	0	1
北京工商大学	0	0	1	1
北京化工大学	0	0	1	1
北京新浪互联信息服务有限公司	0	1	0	1
北京邮电大学	0	0	1	1
贝恩创效管理咨询（上海）有限公司	0	1	0	1
碧桂园集团	0	1	0	1
长江存储科技有限责任公司	0	1	0	1
佛山安得智联科技有限公司	0	1	0	1
高德软件有限公司	0	1	0	1
广发基金管理有限公司	0	1	0	1
广发证券股份有限公司	0	1	0	1
广州小马智行科技有限公司	0	0	1	1
广州型象辑美广告有限公司	0	1	0	1



工作单位	本科	硕士	博士	总计
国际商业机器（中国）投资有限公司	0	1	0	1
国泰君安证券股份有限公司	0	1	0	1
汉海信息技术（上海）有限公司	0	1	0	1
杭州泰熙网络科技有限公司	0	1	0	1
航天云网科技发展有限责任公司	0	1	0	1
恒大地产集团有限公司	0	1	0	1
恒生电子股份有限公司	0	1	0	1
红塔烟草（集团）有限责任公司	0	1	0	1
华为技术有限公司北京研究所	0	1	0	1
惠州大亚湾其易房网发展有限公司	0	1	0	1
吉林省商务厅	0	1	0	1
吉首市民族中学	1	0	0	1
嘉实投资管理有限公司	0	0	1	1
江南大学	0	0	1	1
江苏满运软件科技有限公司	0	1	0	1
江苏银行股份有限公司	0	1	0	1
交通银行股份有限公司	0	0	1	1
金瓜子科技发展（北京）有限公司	0	0	1	1
浪潮（北京）电子信息产业有限公司	0	0	1	1
南方基金管理股份有限公司	0	1	0	1
青岛叁壹壹国际供应链管理有限公司	0	1	0	1
三快云在线（北京）科技有限公司	0	1	0	1
上海大学	0	0	1	1
上海大众汽车有限公司	0	1	0	1
上海飞机制造有限公司	0	1	0	1
上海交通大学附属中学嘉定分校	0	1	0	1
上海奇虎科技有限公司	0	1	0	1
上海汽车集团财务有限责任公司	0	1	0	1
上海汽车集团股份有限公司乘用车分公司	0	1	0	1
上海双隆投资有限公司	0	1	0	1
上海杨浦滨江投资开发有限公司	0	1	0	1
上海征途信息技术有限公司	1	0	0	1
深圳若步科技有限公司	0	1	0	1
深圳市优必选科技股份有限公司	0	1	0	1
首都经济贸易大学	0	0	1	1
数临天下医信科技（北京）有限公司	1	0	0	1
顺丰恒通支付有限公司	0	1	0	1
顺丰科技有限公司	0	1	0	1
顺丰速运有限公司	0	1	0	1
思爱普（中国）有限公司	0	1	0	1
思科系统（中国）网络技术公司	0	1	0	1
苏宁易购集团股份有限公司	0	1	0	1

工作单位	本科	硕士	博士	总计
淘宝（中国）软件有限公司	0	1	0	1
特变电工股份有限公司	1	0	0	1
腾讯科技（北京）有限公司	0	1	0	1
腾讯科技（上海）有限公司	0	1	0	1
腾讯科技（深圳）有限公司	0	1	0	1
天翼电子商务有限公司	0	1	0	1
网易（杭州）网络有限公司	1	0	0	1
网之易信息技术（北京）有限公司	0	0	1	1
微软（中国）有限公司	0	0	1	1
西安郎格机械有限公司	1	0	0	1
西藏职业技术学院	1	0	0	1
伊泰能源（上海）有限公司	1	0	0	1
银行业理财登记托管中心有限公司	0	1	0	1
悠桦林信息科技（上海）有限公司	0	1	0	1
云南省发展和改革委员会	0	1	0	1
浙江融信网络技术有限公司	0	0	1	1
浙商银行	0	1	0	1
郑州新郑综合保税区（郑州航空港区）兴港				
投资发展有限公司	1	0	0	1
中共福建省委组织部	0	0	1	1
中共杭州市江干区委组织部	0	1	0	1
中共湖南省委组织部	0	1	0	1
中共陕西省委组织部	1	0	0	1
中共武汉市委组织部	0	1	0	1
中国成套工程有限公司	1	0	0	1
中国船舶重工集团公司第七一四研究所	0	0	1	1
中国大地财产保险股份有限公司	0	1	0	1
中国电子科技集团公司电子科学研究院	0	0	1	1
中国工业互联网研究院	0	0	1	1
中国光大银行股份有限公司	0	1	0	1
中国航空工业发展研究中心	0	1	0	1
中国航空技术深圳有限公司	0	1	0	1
中国航空油料有限责任公司	0	0	1	1
中国航天科工运载技术研究院北京分院	0	1	0	1
中国核动力研究设计院	0	0	1	1
中国进出口银行	0	1	0	1
中国科学院信息工程研究所	0	1	0	1
中国联合工程有限公司	0	1	0	1
中国民航信息网络股份有限公司	1	0	0	1
中国人民大学	0	0	1	1
中国人民银行武汉分行	0	1	0	1
中国石油化工股份有限公司石油勘探开发研				
究院	0	0	1	1

工作单位	本科	硕士	博士	总计
中国石油化工集团公司经济技术研究院	0	1	0	1
中国水利电力对外有限公司	1	0	0	1
中国外运股份有限公司	0	0	1	1
中国五矿集团有限公司	0	1	0	1
中华人民共和国外交部	0	0	1	1
中粮贸易有限公司	0	1	0	1
中粮农业产业管理服务有限公司	0	1	0	1
中芯北方集成电路制造(北京)有限公司	0	1	0	1
中芯国际集成电路制造(上海)有限公司	0	1	0	1
中信银行股份有限公司郑州分行	0	1	0	1
中移互联网有限公司	0	1	0	1

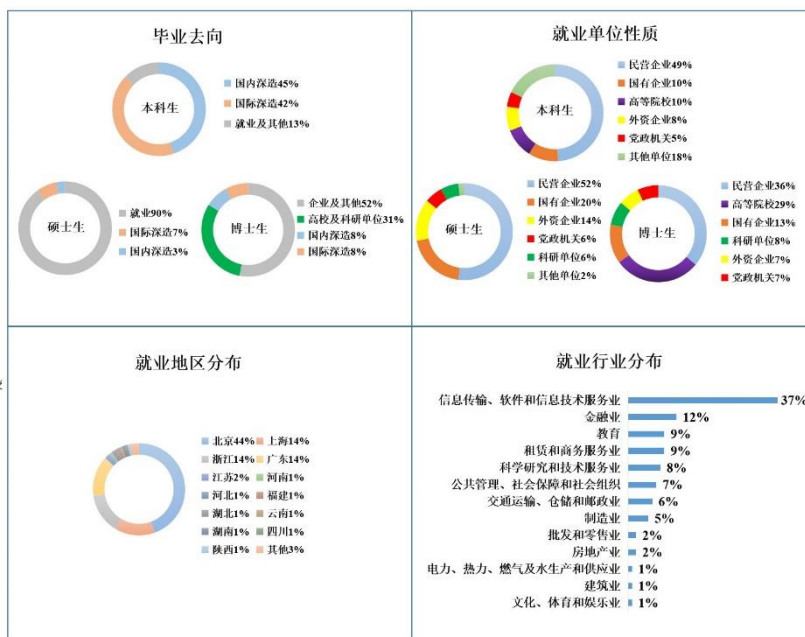
六、就业情况分布图

2016-2020 毕业生就业概况 | 清华大学工业工程系

 **558** 总人数
 **297** 本科生
 **190** 硕士生
 **71** 博士生

出国深造高校

- > 卡耐基梅隆大学
- > 哥伦比亚大学
- > 加州大学伯克利分校
- > 佐治亚理工学院
- > 芝加哥大学
- > 纽约大学
- > 华盛顿大学
- > 新加坡国立大学
- > 康奈尔大学
- > 香港科技大学
- > 西北大学
- > 密歇根大学安娜堡分校
- > 纽约城市大学巴鲁克学院
- > 宾夕法尼亚大学
- > 杜克大学
- > 伊利诺伊大学厄巴纳-香槟分校
- > 达特茅斯学院
- > 密歇根大学
- > 麻省理工学院
- > 东京大学
- > 巴黎高等商学院
- > 斯坦福大学
- > 牛津大学
- > 苏黎世联邦理工学院
- > 剑桥大学
- > 伦敦大学学院
- > 南洋理工大学
- > 耶鲁大学
- > 香港大学
- > 约翰霍普金斯大学



就业签约单位

- > 华为技术有限公司
- > 北京三快在线科技有限公司
- > 清华大学
- > 浙江菜鸟供应链管理有限公司
- > 浙江心怡科技供应链管理有限公司
- > 浙江天猫技术有限公司
- > 北京京东世纪贸易有限公司
- > 国家烟草专卖局
- > 上海华为技术有限公司
- > 招商银行股份有限公司
- > 中国外运股份有限公司
- > 波士顿咨询(上海)有限公司
- > 北京交通大学
- > 北京华为数字技术有限公司
- > 上汽大众汽车有限公司
- > 邮政科学研究规划院
- > 中国工业互联网研究院
- > 顺丰速运有限公司
- > 腾讯科技(深圳)有限公司
- > ABB(中国)有限公司
- > 阿里巴巴集团控股有限公司
- > 交通银行股份有限公司
- > 中国人民大学
- > 首都经济贸易大学
- > 北京化工大学
- > 北京邮电大学
- > 高德软件有限公司
- > 中共河北省委组织部
- > 中共陕西省委组织部
- > 中国进出口银行

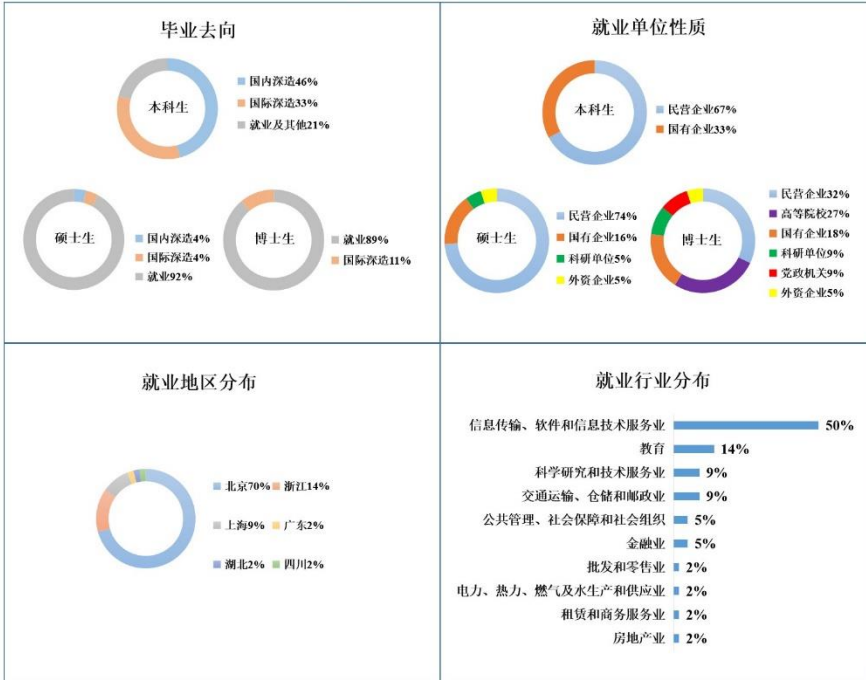
2020

毕业生就业概况 | 清华大学工业工程系

110 61 23 26
 总人数 本科生 硕士生 博士生

出国深造高校

- > 斯坦福大学
- > 卡耐基梅隆大学
- > 苏黎世联邦理工学院
- > 芝加哥大学
- > 伦敦大学学院
- > 新加坡国立大学
- > 南洋理工大学
- > 康奈尔大学
- > 哥伦比亚大学
- > 密歇根大学安娜堡分校
- > 香港科技大学
- > 加州大学伯克利分校
- > 加州大学圣地亚哥分校
- > 威斯康星大学麦迪逊分校
- > 华盛顿大学
- > 佐治亚理工学院
- > 普渡大学



就业签约单位

- > 北京三快在线科技有限公司
- > 北京京东世纪贸易有限公司
- > 清华大学
- > 北京交通大学
- > 国家烟草专卖局
- > 北京阿里巴巴云计算技术有限公司
- > 阿里巴巴云计算（北京）有限公司
- > 北京华为数字技术有限公司
- > 腾讯科技（上海）有限公司
- > 阿里巴巴（中国）有限公司
- > 浙江天猫技术有限公司
- > 微软（中国）有限公司
- > 网易（杭州）网络有限公司
- > 中国工业互联网研究院
- > 中国核动力研究设计院
- > 邮政科学研究规划院
- > 中国外运股份有限公司
- > 中信建投证券股份有限公司
- > 中国光大银行股份有限公司
- > 北京工商大学
- > 中国水利电力对外有限公司
- > 波士顿咨询（上海）有限公司
- > 中国航空油料有限责任公司